

REPORTE

PRIMER SEMESTRE 2021



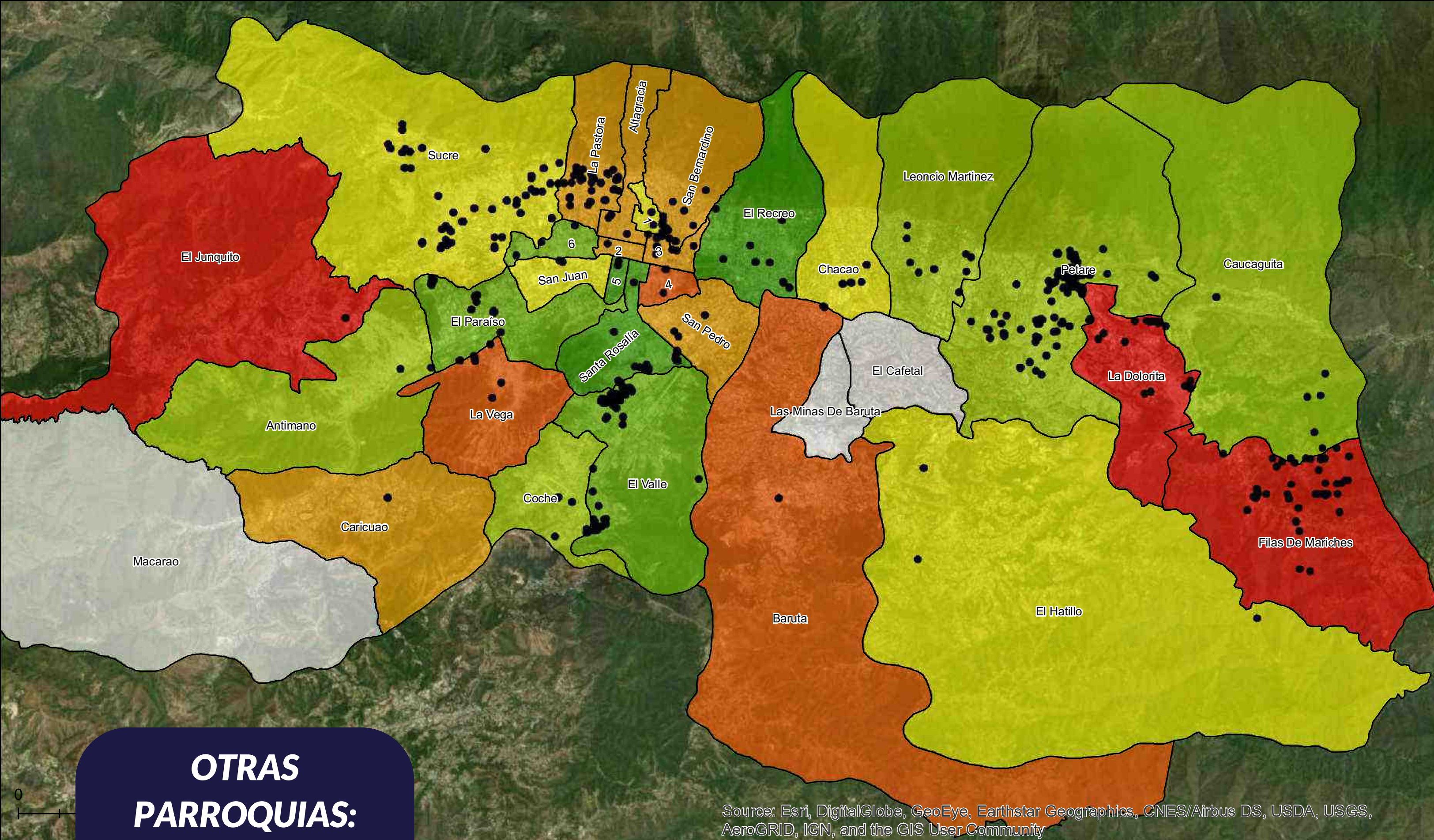
MONITOR
CIUDAD



Estamos de vuelta

Desde el año 2018 hemos estado luchando para visibilizar la crisis de servicios públicos y para organizar a los ciudadanos para que exijan un cambio en la administración de estas empresas públicas. Seguimos trabajando, ahora regresamos con todas nuestras fuerzas y estaremos conectado contigo empezando con este primer boletín del año 2021.

En este primer boletín de esta nueva etapa traemos un análisis de los datos de las fallas de agua y energía eléctrica en Caracas y Los Valles del Tuy del primer semestre del año 2021.

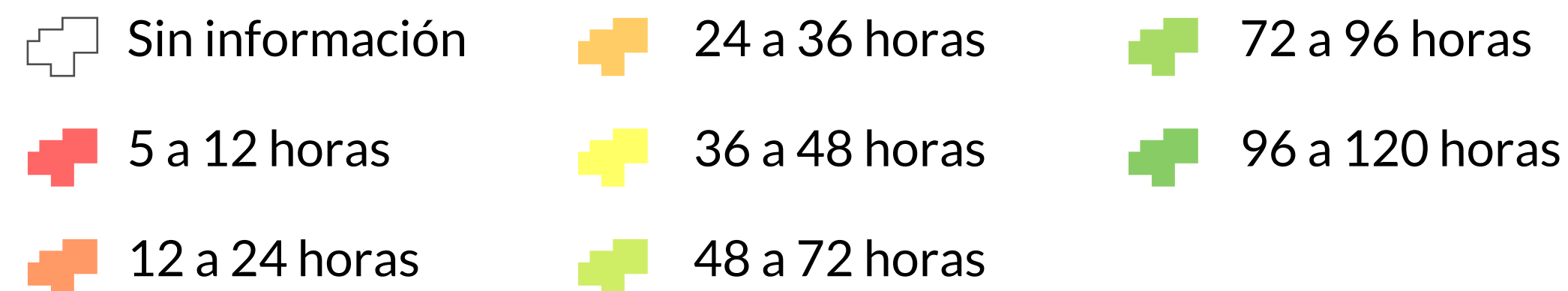


OTRAS PARROQUIAS:

- 1) San José
- 2) Catedral
- 3) Candelaria
- 4) San Agustín
- 5) Santa Teresa
- 6) 23 De Enero

PROMEDIO DE HORAS DE AGUA RECIBIDA SEMANALMENTE EN EL PERÍODO ENERO-JULIO DE 2021

Puntos de encuesta



Tiempo sin agua

LOS CARAQUEÑOS PASARON EN PROMEDIO EL **65.1% DEL TIEMPO CON LAS TUBERIAS VACIAS** ENTRE ENERO Y JUNIO DE 2021.

Tiempo promedio semanal sin agua

65.1%



Tiempo promedio semanal con agua

34.9%



**LOS ENCUESTADOS ESTUVIERON
EN PROMEDIO 5 DÍAS SIN AGUA
HASTA LA LLEGADA DEL
SIGUIENTE CICLO.**

LA CAPACIDAD DE

ALMACENAMIENTO DE

AGUA PROMEDIO ES DE

10.75 DÍAS





**LOS CIUDADANOS DE CARACAS
DEDICARON 5.21 HORAS A LA SEMANA
EN PROMEDIO EN RECOLECTAR AGUA
ENTRE LOS MESES DE ENERO
A JUNIO DE 2021**

Percepción de la calidad del agua

ENTRE ENERO Y AGOSTO DE 2021 EN PROMEDIO **CASI EL 70% DE LOS ENCUESTADOS DICE HABER RECIBIDO AGUA DE MALA CALIDAD,** ES DECIR CON SABOR, OLOR O COLOR NO ACEPTABLES

Buena calidad

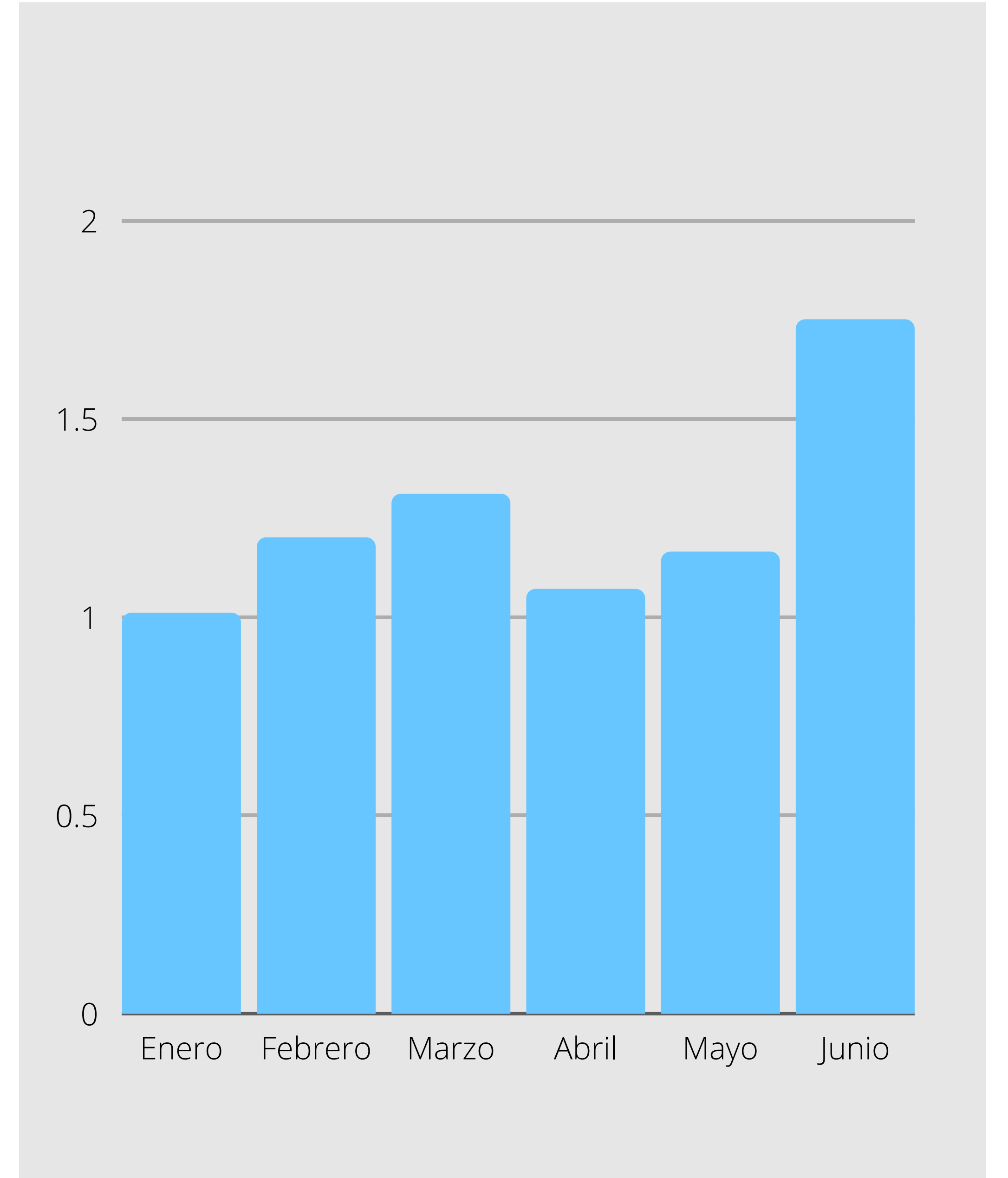
31.1%



Mala calidad

68.9%

GASTO PROMEDIO EN AGUA SEMANAL DE LOS HABITANTES DE CARACAS QUE COMPRA AGUA EMBOTELLADA. EL PRECIO FUE CALCULADO EN BASE AL PROMEDIO MENSUAL DEL CAMBIO SEGÚN EL BCV.



EL GASTO PROMEDIO MENSUAL

EN AGUA EMBOTELLADA

FUE DE 5\$ MENSUALES.

La principal motivación para comprar agua embotellada es la desconfianza en la calidad del agua de Hidrocapital. Lo anterior implica que estas familias tuvieron que gastar más de dos sueldos mínimos al mes en agua embotellada



CASI EL 75% DE LOS HABITANTES

DE LA CAPITAL HA TENIDO APAGONES EN EL
PRIMER SEMESTRE DE 2021

No ha tenido apagones

25.1%



Ha tenido apagones

74.9%

**ADEMÁS EL 99.3% DICE
HABER SUFRIDO BAJONES
DE ENERGÍA EN EL PRIMER
SEMESTRE DE 2021**



Valles del Tuy - Tiempo sin agua

LOS HABITANTES DE LOS VALLES DEL TUY ESTUVIERON EN PROMEDIO EL **67.85% DEL TIEMPO CON LAS TUBERIAS VACIAS** ENTRE ENERO Y AGOSTO DE 2021

Tiempo promedio semanal con agua

32.2%



Tiempo promedio semanal sin agua

67.8%